

股票代碼：4534

慶騰精密科技股份有限公司及其子公司  
(原名三林粉末冶金股份有限公司及其子公司)

合併財務報表

(此合併報表未經會計師核閱)

民國九十九年一月一日至三月三十一日  
及民國九十八年一月一日至三月三十一日

公司地址：苗栗縣頭份鎮蘆竹里中華路 487 巷 20 號  
公司電話：(037)626-123(代表線)


## 合併財務報表

### 目 錄

項 目	頁 次
一、封面	1
二、目錄	2
三、合併資產負債表	3
四、合併損益表	4
五、合併現金流量表	5
六、合併財務報表附註	
(一)重要會計政策之彙總說明	6-8
(二)會計變動之理由及其影響	9
(三)重要會計科目之說明	10-18
(四)關係人交易	19-20
(五)質押之資產	20
(六)重大或有事項及承諾事項	21
(七)重大之災害損失	21
(八)重大之期後事項	21
(九)其他	21-25
(十)部門別財務資訊	25

慶騰精密科技股份有限公司及其子公司  
(原名: 三林粉末冶金股份有限公司)

合併  
民國九十一年三月三十一日  
及民國九十一年三月三十一日  
(此合併報表業經會計師查核  
(金額均以新台幣為單位))



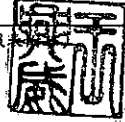
資 產		九十九年三月三十一日		九十八年三月三十一日		負債及股東權益		九十九年三月三十一日		九十八年三月三十一日			
代碼	會計科目	附 註	金 額	%	金 額	%	會計科目	附 註	金 額	%	金 額	%	
11xx	流動資產						21xx	流動負債					
1100	現金及約當現金	三.1	\$209,042	18.84	\$227,985	27.44	2100	短期借款	三.10及五	\$57,702	5.20	\$62,635	7.54
1310	公平價值變動列入損益之金融資產	三.2	6,364	0.58	819	0.10	2180	公平價值變動列入損益之金融負債	三.2	259	0.02	-	-
1120	應收票據淨額	三.3	15,887	1.43	3,668	0.44	2120	應付票據		10,584	0.94	8,474	1.02
1130	應收票據—關係人	四	363	0.03	-	-	2130	應付票據—關係人	四	2,524	0.23	2,331	0.28
1140	應收帳款淨額	三.4	174,568	15.73	56,092	6.75	2140	應付帳款		55,105	4.97	2,408	0.29
1150	應收帳款—關係人	四	95	0.01	-	-	2160	應付所得稅		2,323	0.21	2,323	0.28
1160	其他應收款		3,686	0.33	56	0.01	2170	應付費用	四	19,947	1.80	11,241	1.35
1180	其他應收款—關係人	四	-	-	247	0.03	2272	一年內到期之長期借款	三.11及五	42,600	3.84	31,539	3.80
1210	存貨淨額	三.5	94,237	8.49	72,395	8.71	2280	其他流動負債		64,004	5.77	3,736	0.45
1260	預付款項		1,330	0.12	1,151	0.14		流動負債合計		255,048	22.98	124,687	15.01
1280	其他流動資產		2,666	0.24	1,989	0.24							
1286	遞延所得稅資產		3,790	0.34	6,027	0.72	24xx	長期負債					
1291	受限制資產	五	6,532	0.59	-	-	2421	長期借款	三.11及五	149,090	13.44	20,353	2.45
	流動資產合計		518,560	46.73	370,429	44.58							
14xx	基金及投資	三.6					28xx	其他負債					
1421	採權益法之長期投資		9,809	0.88	-	-	2810	應計退休金負債		15,604	1.41	15,755	1.89
1480	以成本衡量之金融資產		1,540	0.14	1,540	0.19	2820	存入保證金		477	0.04	1,072	0.13
	基金及投資合計		11,349	1.02	1,540	0.19	2861	遞延所得稅負債		4,323	0.39	6,560	0.79
								其他負債合計		20,404	1.84	23,387	2.81
15xx	固定資產	三.7及五						負債合計		424,542	38.26	168,427	20.27
1501	土地		74,623	6.72	74,652	8.98	31xx	股本					
1521	房屋及建築物		218,016	19.65	225,725	27.17	3100	普通股	三.12	638,631	57.55	1,005,187	120.98
1531	機器設備		623,212	56.16	427,674	51.47	32xx	資本公積	三.13				
1551	運輸設備		6,459	0.59	4,428	0.53	3281	轉換公司債應付利息補償金		4	-	4	-
1561	辦公設備		8,671	0.78	12,064	1.45	33xx	保留盈餘					
1681	什項設備		24,752	2.23	50,772	6.12	3320	特別盈餘公積	三.14	428	0.04	428	0.05
15xy	成本合計		955,733	86.13	795,315	95.72	3350	未分配盈餘	三.15	21,804	1.96	(390,196)	(46.96)
15x9	減: 累計折舊		(411,947)	(37.12)	(337,063)	(40.57)	34xx	股東權益其他項目					
1599	累計減損		(12,330)	(1.11)	(12,330)	(1.48)	3420	累積換算調整數		24,283	2.19	47,056	5.66
1672	預付設備款		1,948	0.17	-	-		股東權益合計		685,150	61.74	662,479	79.73
	固定資產淨額		533,404	48.07	445,922	53.67							
17xx	無形資產												
1750	電腦軟體成本	三.8	197	0.02	421	0.05							
18xx	其他資產												
1820	存出保證金		512	0.05	584	0.07							
1830	遞延費用		45,670	4.11	10,008	1.20							
1848	催收款項淨額	三.9	-	-	-	-							
1887	受限制銀行存款	五	-	-	2,002	0.24							
	其他資產合計		46,182	4.16	12,594	1.51							
	資產總計		\$1,109,692	100.00	\$830,906	100.00		負債及股東權益總計		\$1,109,692	100.00	\$830,906	100.00

(請參閱合併財務報表)

董事長: 王光彬



經理人: 王興威



會計主管: 魏雅玲



慶騰精密科技股份有限公司及其子公司  
(原名：三益精密工業股份有限公司)

民國九十九年三月三十一日  
及民國九十八年三月三十一日  
(此合併財務報表業經核閱)

(金額除每股盈餘外，均以新台幣仟元為單位)

代碼	項 目	附 註	99.01.01~99.03.31		98.01.01~98.03.31	
			金 額	%	金 額	%
4000	營業收入					
4110	銷貨收入		\$156,132	100.00	\$44,922	104.81
4170	減：銷貨退回		(504)	(0.32)	(19)	(0.04)
4190	銷貨折讓		(869)	(0.56)	(2,043)	(4.77)
	銷貨淨額		154,759	99.12	42,860	100.00
4881	其他營業收入		1,379	0.88	-	-
	營業收入淨額	三.16及四	156,138	100.00	42,860	100.00
5000	營業成本					
5110	銷貨成本	四	(119,208)	(76.35)	(52,960)	(123.57)
5910	營業毛利(損)		36,930	23.65	(10,100)	(23.57)
6000	營業費用					
6100	推銷費用		(4,928)	(3.16)	(8,011)	(18.69)
6200	管理及總務費用		(13,801)	(8.84)	(4,518)	(10.54)
6300	研究發展費用		(2,062)	(1.32)	(1,545)	(3.60)
	營業費用合計		(20,791)	(13.32)	(14,074)	(32.83)
6900	營業淨利(損)		16,139	10.33	(24,174)	(56.40)
7100	營業外收入及利益					
7110	利息收入		26	0.02	137	0.32
7130	處分固定資產利益		-	-	136	0.32
7140	處分投資利益		19	0.01	-	-
7160	兌換利益		810	0.52	203	0.47
7320	金融負債評價利益	三.2	560	0.36	-	-
7480	什項收入		1,891	1.21	902	2.10
	營業外收入及利益合計		3,306	2.12	1,378	3.21
7500	營業外費用及損失					
7510	利息費用		(1,306)	(0.83)	(794)	(1.85)
7521	採權益法認列之投資損失	三.6	(91)	(0.06)	-	-
7640	金融資產評價損失	三.2	(11)	(0.01)	(41)	(0.10)
7880	其他損失		(44)	(0.03)	(9)	(0.02)
	營業外費用及損失合計		(1,452)	(0.93)	(844)	(1.97)
7900	繼續營業單位稅前淨利(損)		17,993	11.52	(23,640)	(55.16)
8110	所得稅費用		(121)	(0.07)	-	-
9600	本期淨利(損)		\$17,872	11.45	\$(23,640)	(55.16)
9750	基本每股盈餘(元)	三.17				
9710	繼續營業單位稅前淨利(損)		\$0.28		\$(0.37)	
8110	所得稅費用		-		-	
9600	本期淨利(損)		\$0.28		\$(0.37)	

(請參閱合併財務報表附註)

董事長：王光彬



經理人：王興威




會計主管：魏雅玲



## 慶騰精密科技股份有限公司及其子公司

(原名：三林精密科技股份有限公司)



民國九十九年一月十一日

及民國九十八年一月十一日

(此合併報表)

(金額均以新台幣)

項 目	99.01.01~99.03.31	98.01.01~98.03.31	項 目	99.01.01~99.03.31	98.01.01~98.03.31
營業活動之現金流量：			投資活動之現金流量：		
本期淨利(損)	\$17,872	\$(23,640)	購置固定資產	(8,371)	(1,661)
調整項目：			出售固定資產價款	-	381
折舊費用	18,973	13,453	存出保證金(增加)減少	21	54
各項攤提	8,572	3,682	遞延費用減少(增加)	(9,957)	(769)
處分固定資產利益	-	(136)	存入保證金增加(減少)	(20)	577
處分投資利益	(19)	-	投資活動之淨現金流入(出)	(18,327)	(1,418)
金融負債評價利益	(560)	-			
採權益法認列之投資損失	91	-	融資活動之現金流量：		
金融資產評價損失	11	41	舉借(償還)短期借款	38,601	(8,523)
公平價值變動列入損益之金融資產淨(增加)減少	(5,328)	-	舉借(償還)長期借款	(21,300)	(7,835)
應收票據(增加)減少	(14,345)	(2,325)	融資活動之淨現金流入(出)	17,301	(16,358)
應收票據關係人(增加)減少	1,008	-			
應收帳款(增加)減少	(11,681)	24,154	匯率影響數	(2,784)	3,071
應收帳款關係人(增加)減少	4,430	-			
其他應收款(增加)減少	(819)	47	本期現金及約當現金增加(減少)數	19,196	5,330
存貨淨額(增加)減少	(10,007)	9,305	期初現金及約當現金餘額	189,846	222,655
預付款項(增加)減少	401	467	期末現金及約當現金餘額	\$209,042	\$227,985
其他流動資產(增加)減少	(946)	777			
遞延所得稅資產淨額一流動(增加)減少	1,611	5,440	現金流量資訊之補充揭露：		
公平價值變動列入損益之金融負債淨增加(減少)	(228)	-	本期支付利息	\$638	\$859
應付票據增加(減少)	(2,956)	(5,106)	本期支付所得稅	\$393	\$-
應付票據一關係人增加(減少)	115	(206)			
應付帳款增加(減少)	39,920	881	支付現金購置固定資產：		
應付費用增加(減少)	(17,171)	(887)	固定資產增加數	\$4,640	\$669
其他流動負債增加(減少)	(4,174)	(453)	加：期初應付設備款	3,731	992
應計退休金負債增加(減少)	(153)	(19)	減：期末應付設備款	-	-
遞延所得稅負債一流動增加(減少)	(1,611)	(5,440)	本期支付現金數	\$8,371	\$1,661
			不影響現金流量之投資及融資活動		
			一年內到期之長期借款轉列流動負債	\$42,600	\$31,539
營業活動之淨現金流入(出)	23,006	20,035	累積換算調整數增加(減少)	\$(3,021)	\$7,483

(請參閱合併財務報表附註)

董事長：王光彬



經理人：王興威



會計主管：魏雅玲



慶騰精密科技股份有限公司及其子公司  
 (原名三林粉末冶金股份有限公司)  
 合併財務報表附註  
 (此合併報表未經會計師核閱)  
 民國九十九年三月三十一日  
 及民國九十八年三月三十一日  
 (金額除另予註明外，均以新台幣仟元為單位)

本公司依照金管證六字第 0960064020 號函令可簡化揭露事項之規定，除針對會計政策與最近年度財務報表相同者聲明並揭露不同部分相關資訊以及納入編製合併財務報表之個體外，可免揭露事項包括下列項目：

1. 公司沿革及業務範圍。
2. 所得稅相關資訊。
3. 退休金相關資訊。
4. 本期用人、折舊、折耗及攤銷費用依功能別之彙總資訊。
5. 重大交易事項、轉投資事業及大陸投資等附表資訊。

一、重要會計政策之彙總說明

本合併報表係依照證券發行人財務報告編製準則暨一般公認會計原則編製。本公司重要會計政策除下列所述情況外，與民國九十八年度財務報表相同：

1. 合併概況

(1) 列入合併財務報表之子公司及其變動情形如下：

投資公司名稱	子公司名稱	業務性質	所持股權百分比	
			99.3.31	98.3.31
本公司	TPM TECHNOLOGY (B.V.I.) CO., LTD.	手提電動工具傳動軸之製造	100%	100%
TPM TECHNOLOGY (B.V.I.) CO., LTD.	三林機械(東莞)有限公司	手提電動工具傳動軸之製造	100%	100%
TPM TECHNOLOGY (B.V.I.) CO., LTD.	WORLD PRAISE INTERNATIONAL INC.	手提電動工具傳動軸之製造	100%	註

慶騰精密科技股份有限公司及其子公司合併財務報表附註(續)  
 (原名三林粉末冶金股份有限公司)  
 (此合併財務報表未經會計師核閱)  
 (金額除另予註明外，均以新台幣仟元為單位)

WORLD PRAISE INTERNATIONAL INC.	中山耀威粉末元件有限公司	手提電動工具傳動軸之製造	100%	註
---------------------------------	--------------	--------------	------	---

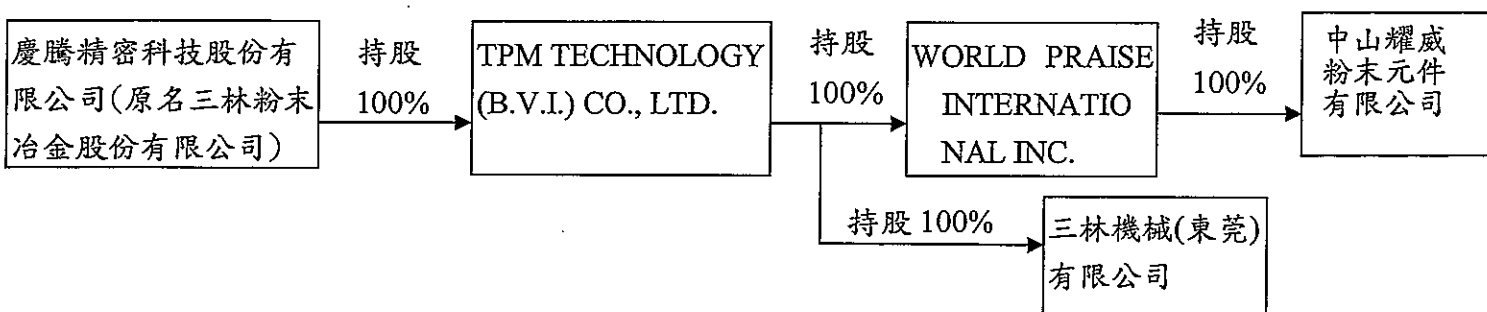
註：本公司於民國九十八年七月間取得 WORLD PRAISE INTERNATIONAL INC.之股權控制能力，故自取得控制力之日起，將該等公司及其子公司編入合併財務報表。

- (2)未列入合併財務報表之子公司：無。
- (3)從屬公司會計期間不同之調整及處理方式：不適用。
- (4)國外從屬公司營業之特性風險：不適用。

2.合併財務報表之編製政策

(1)母公司：慶騰精密科技股份有限公司(原名三林粉末冶金股份有限公司)(以下簡稱本公司)

(2)截至民國九十九年三月三十一日止，本公司與子公司之投資關係及持股比例如下列圖表：



(3)母公司取得子公司股權之成本高於或低於子公司該項股權淨值，於編製合併財務報表時，係依財務會計準則公報第二十五號「企業合併-購買法之會計處理」之規定辦理。若產生商譽或遞延貸項，則按估計效益年限或存續期間攤銷，並列為營業費用或營業外收入及利益。惟自民國九十五年一月一日起該差額若屬商譽部分不再攤銷，並於每年定期進行減損測試，屬遞延貸項部分就非流動資產分別將其公平價值等比例減少之，若減少至零仍有差額時，則將該差額列為非常利益。

慶騰精密科技股份有限公司及其子公司合併財務報表附註(續)  
(原名三林粉末冶金股份有限公司)  
(此合併財務報表未經會計師核閱)  
(金額除另予註明外，均以新台幣仟元為單位)

(4)合併財務報表係依財務會計準則公報第七號之規定編製，合併財務報表編製個體間之往來交易於編製合併財務報表時予以沖銷。

凡持有被投資公司有表決權股份(包括本公司及子公司所持有目前已可執行或轉換之潛在表決權)比率超過百分之五十，或有下列情況之一者，視為對被投資公司具有控制能力，構成母子公司關係，除依權益法評價外，並編製合併財務報表。

- ①與其他投資人約定下，具超過半數之有表決權股份之能力。
- ②依法令或契約約定，可操控公司之財務、營運及人事方針。
- ③有權任免董事會(或約當組織)超過半數之主要成員，且公司之控制操控於該董事會(或約當組織)。
- ④有權主導董事會(或約當組織)超過半數之投票權，且公司之控制操控於該董事會(或約當組織)。
- ⑤其他具有控制能力者。

### 3.外幣財務報表換算及外幣交易

(1)本公司之交易事項係以新台幣為記帳單位，子公司及子公司合併之被投資公司之交易事項分別以當地流通之貨幣為計帳單位。以外幣為計價基準之非衍生性商品交易事項，係按交易發生時之匯率折算新台幣金額入帳。外幣貨幣性資產或負債於資產負債表日按該日之即期匯率予以調整，因調整而產生之兌換差額列為當期損益。外幣非貨幣性資產或負債於資產負債表日依公平價值衡量者，按該日即期匯率調整而產生之兌換差額，其屬公平價值變動認列為股東權益調整項目者，兌換差額列為股東權益調整項目；其屬公平價值變動認列為當期損益者，兌換差額列為當期損益；若其係依成本衡量者，按交易日之歷史匯率衡量。至於結清外幣債權或債務所產生之兌換差額，則均列為當期損益。子公司及子公司合併之被投資公司其記帳貨幣單位列示如下：

<u>公 司 名 稱</u>	<u>記 帳 單 位</u>
TPM TECHNOLOGY (B.V.I.) CO., LTD.	人民幣
三林機械(東莞)有限公司	人民幣
WORLD PRAISE INTERNATIONAL INC.	美金
中山耀威粉末元件有限公司	人民幣



慶騰精密科技股份有限公司及其子公司合併財務報表附註(續)

(原名三林粉末冶金股份有限公司)

(此合併財務報表未經會計師核閱)

(金額除另予註明外，均以新台幣仟元為單位)

(2)編製合併報表時，國外子公司之財務報表均換算為新台幣財務報表。所有資產、負債科目係依下列基礎換算為新台幣：所有資產及負債係以資產負債表日匯率換算；股東權益中除期初保留盈餘以上年度期末換算後餘額結轉外，餘均按歷史匯率換算；損益科目則依當期加權平均匯率換算。對於國外轉投資事業外幣財務報表換算所產生之兌換差額，依投資比例認列外幣換算調整數，並單獨列示於股東權益項下。

#### 4. 交易目的之衍生性商品

衍生性商品未能符合避險條件而採用避險會計時，係分類至交易目的金融資產或金融負債，如遠期外匯合約或利率交換等衍生性商品交易，其原始認列與續後評價均以公平價值衡量，且於公平價值為正值時，列為金融資產；反之，則列為金融負債，至於公平價值變動部分係認列為當期損益。

#### 5. 存 貨

民國九十八年一月一日以前，存貨係以取得成本為入帳基礎，成本之計算採加權平均法，期末並按成本與市價孰低法評價。至於市價之取決，原料部份指重置成本，在製品及製成品部份則指淨變現價值。成本與市價孰低法係採總額比較法。對於呆滯及過時存貨則另行提列備抵存貨呆滯損失。

自民國九十八年一月一日起，存貨係以成本與淨變現價值孰低評價。為使存貨達到可供銷售或可供生產之狀態及地點所產生之成本如下：

原 物 料	—	以實際進貨成本，採加權平均法。
在製品及製成品	—	包括直接原料、直接人工及製造費用，固定製造費用係以正常產能分攤，採加權平均法。

淨變現價值係指在正常情況下，估計售價減除至完工尚需投入之成本及銷售費用後之餘額。

## 二、會計變動之理由及其影響

本公司及子公司自民國九十八年一月一日起，採用新修訂發布之財務會計準則公報第十號「存貨之會計處理準則」規定。主要修訂為：1.存貨係以成本與淨變現價值孰低評價，且除同類別存貨外應逐項比較之；2.因產能較低或設備閒置導致之未分攤固定製造費用，應於發生當期認列為銷貨成本；3.異常製造成本及跌價損失應認列為銷貨成本。此項變動對本公司民國九十八年第一季淨損增加 2,702 仟元及每股盈餘減少 0.04 元。

慶騰精密科技股份有限公司及其子公司合併財務報表附註(續)  
 (原名三林粉末冶金股份有限公司)  
 (此合併財務報表未經會計師核閱)  
 (金額除另予註明外，均以新台幣仟元為單位)

三、重要會計科目之說明

1. 現金及約當現金

	99.03.31	98.03.31
現金及零用金	\$885	\$438
支票及活期存款	173,006	47,687
定期存款	35,151	179,860
合 計	<u>\$209,042</u>	<u>\$227,985</u>

2. 公平價值變動列入損益之金融資產

(1) 交易目的金融資產

	99.03.31	98.03.31
股票型基金	\$-	\$1,435
交易目的金融資產評價調整	-	(616)
交易目的金融資產合計	<u>-</u>	<u>819</u>
指定公平價值變動列入損益之金融資產—流動		
外幣掛勾結構型存款	6,364	-
指定公平價值變動列入損益之金融資產評價調整	-	-
指定公平價值變動列入損益之金融資產合計	<u>6,364</u>	<u>-</u>
公平價值變動列入損益之金融資產—流動合計	<u>\$6,364</u>	<u>\$819</u>

上述公平價值變動列入損益之金融資產未有提供作為擔保或質押之情形。

(2) 交易目的金融負債：

	99.03.31	98.03.31
外匯選擇權合約	\$259	\$-
交易目的金融負債評價調整	-	-
合 計	<u>\$259</u>	<u>\$-</u>

(3) 本公司截至民國九十八年三月三十一日止無尚未到期之合約，另截至民國九十九年三月三十一日止，尚未到期外匯選擇權合約之合約金額列示如下(單位：外幣仟元)：

慶騰精密科技股份有限公司及其子公司合併財務報表附註(續)  
 (原名三林粉末冶金股份有限公司)  
 (此合併財務報表未經會計師核閱)  
 (金額除另予註明外，均以新台幣仟元為單位)

項 目	99.03.31
持有外匯選擇權合約	USD1,000 仟元

民國九十九及九十八年第一季因從事外匯選擇權合約交易而產生之兌換利益分別為 229 仟元及 0 仟元；民國九十九及九十八年第一季因從事外匯選擇權合約交易而產生之金融負債評價利益分別為 560 仟元及 0 仟元，帳列於損益表營業外收入及利益—金融負債評價利益項下。另其相關財務風險資訊之揭露，請參閱財務報表附註九。

- (4) 本公司之孫公司民國九十九年第一季持有外幣結構型存款係以收取利息收入為主要目的，而截至民國九十九及九十八年三月三十一日止，尚未到期之外幣結構型存款之合約金額(名目本金)列示如下：

	投資或存款金額	
	99.03.31	98.03.31
台北富邦外幣結構型存款	美金 200 仟元	-

本公司之孫公司因持有外幣結構型存款而於民國九十九及九十八年第一季認列利息收入均為 0 仟元。

### 3. 應收票據淨額

	99.03.31	98.03.31
應收票據	\$15,887	\$3,668
減：備抵呆帳	-	-
淨 額	\$15,887	\$3,668

### 4. 應收帳款淨額

	99.03.31	98.03.31
應收帳款	\$181,598	\$61,772
減：備抵呆帳	(7,030)	(5,680)
淨 額	\$174,568	\$56,092

慶騰精密科技股份有限公司及其子公司合併財務報表附註(續)  
 (原名三林粉末冶金股份有限公司)  
 (此合併財務報表未經會計師核閱)  
 (金額除另予註明外，均以新台幣仟元為單位)

5. 存貨淨額

	99.03.31	98.03.31
原 料	\$41,141	\$44,846
在 製 品	47,970	16,152
製 成 品	46,313	40,027
合 計	135,424	101,025
減：備抵存貨跌價及呆滯損失	(41,187)	(28,630)
淨 額	\$94,237	\$72,395

(2)本公司及子公司民國九十九及九十八年一月一日至三月三十一日止之銷貨成本包括存貨跌價及呆滯損失為 0 仟元及 374 仟元，暨存貨盤盈 0 仟元及 13 仟元。

(3)民國九十九及九十八年三月三十一日之存貨投保金額分別為 76,946 仟元及 25,000 仟元。

(4)上述存貨未有提供作為擔保或質押之情形。

6. 基金及投資

(1) 基金及投資明細如下：

被投資公司名稱	持有 股數	原始取得 成本	帳面金額	持股 比率	投資 (損)益
<u>99.03.31</u>					
<u>採權益法之長期投資</u>					
廣欣工業股份有限公司	9,900 股	\$9,900	\$9,809	30%	\$(91)
<u>以成本衡量之金融資產</u>					
精成機械股份有限公司	100,000 股	\$1,000	\$1,540	10%	\$-
<u>98.03.31</u>					
<u>以成本衡量之金融資產</u>					
精成機械股份有限公司	100,000 股	\$1,000	\$1,540	10%	\$-

慶騰精密科技股份有限公司及其子公司合併財務報表附註(續)  
 (原名三林粉末冶金股份有限公司)  
 (此合併財務報表未經會計師核閱)  
 (金額除另予註明外，均以新台幣仟元為單位)

- (2)本公司於民國九十八年間以 9,900 仟元取得廣欣工業股份有限公司股票，每股面額 1,000 元，共 9,900 股，持股比例 30%。
- (3)本公司分別於民國九十三及九十四年間以 2,100 仟元及 600 仟元取得精成機械股份有限公司股票，每股面額 10 元，共 270,000 股，持股比例 27%。另於民國九十七年三月間以 2,100 仟元出售精成機械股份有限公司股票 170,000 股，持股比例降為 10%，本公司因對該被投資公司未具重大影響力，故於民國九十七年第二季開始改採成本法評價。
- (4)上述採權益法之長期投資均無提供擔保或質押之情事。

7. 固定資產

(1)固定資產之累計折舊明細如下：

項 目	99.03.31	98.03.31
房屋及建築物	\$43,957	\$41,164
機器設備	341,997	244,681
運輸設備	4,870	2,992
辦公設備	6,477	10,048
什項設備	14,646	38,178
合 計	\$411,947	\$337,063

- (2)本公司民國九十九及九十八年三月三十一日固定資產投保金額分別為 284,272 仟元及 237,462 仟元。
- (3)本公司民國九十九及九十八年第一季均無因購置固定資產而須利息資本化之情事。
- (4)本公司固定資產提供質押或擔保情形，請參閱財務報表附註五。
- (5)本公司民國九十六年度經中華資產鑑定中心股份有限公司鑑價土地、房屋及建築等不動產，其淨公平價值小於該資產帳面價值。民國九十七年度經中華資產鑑定中心股份有限公司鑑價機器設備等動產，其淨公平價值小於該資產帳面價值，截至民國九十九及九十八年三月三十一日止業已提列減損損失金額均為 12,330 仟元。

慶騰精密科技股份有限公司及其子公司合併財務報表附註(續)  
 (原名三林粉末冶金股份有限公司)  
 (此合併財務報表未經會計師核閱)  
 (金額除另予註明外，均以新台幣仟元為單位)

8. 電腦軟體

	99.03.31	98.03.31
原始成本：		
期初餘額	\$564	\$1,688
本期增加-單獨取得	-	-
本期減少-到期除列	(66)	(752)
期末餘額	498	936
累計攤銷：		
期初餘額	326	1,148
本期增加-單獨取得	41	119
本期減少-到期除列	(66)	(752)
期末餘額	301	515
帳面餘額	\$197	\$421

9. 催收款項淨額

本公司民國九十九及九十八年三月三十一日之催收款項總金額皆為 2,023 仟元，已就估計可能發生損失部份全數提列備抵呆帳，帳面淨額均為 0 元。

10. 短期借款

	99.03.31	98.03.31
信用狀借款(一百八十天內到期)	\$8,085	\$4,635
信用借款(一年內到期)	45,000	43,000
擔保借款(一年內到期)	4,617	15,000
合 計	\$57,702	\$62,635

(1) 民國九十九及九十八年三月三十一日短期借款之借款利率區間分別為 1.47%~2.90% 及 1.61%~2.81%。

(2) 提供短期借款之擔保品，請參閱財務報表附註五。

慶騰精密科技股份有限公司及其子公司合併財務報表附註(續)  
 (原名三林粉末冶金股份有限公司)  
 (此合併財務報表未經會計師核閱)  
 (金額除另予註明外，均以新台幣仟元為單位)

11. 長期借款

(1) 民國九十九及九十八年三月三十一日之長期借款餘額內容如下：

債權人	利率		期間	借款金額		償還辦法
	99.03.31	98.03.31		99.03.31	98.03.31	
台灣中小企銀—竹南分行	-%	2.480%	96.10.31-101.10.31	\$-	\$7,883	註 1
台灣銀行—頭份分行	-%	3.760%	88.09.16-103.09.16	-	4,033	註 2
台灣銀行—頭份分行	-%	2.550%	87.06.09-104.06.09	-	3,025	註 3
兆豐銀行—新竹分行	-%	2.500%	94.06.30-99.06.30	-	15,840	註 4
兆豐銀行—新竹分行	-%	2.95%	94.12.23-99.12.23	-	11,836	註 4
慶豐銀行—新竹分行	-%	2.970%	95.07.31-99.07.15	-	1,875	註 5
高雄銀行—台中分行	-%	3.770%	96.03.05-99.03.05	-	7,400	註 6
中國信託商業銀行—新竹分行	1.99%	-%	98.09.24~101.09.24	191,690	-	註 7
合計				191,690	51,892	
減：一年內到期之長期借款				(42,600)	(31,539)	
一年以上到期之長期借款				\$149,090	\$20,353	

- 註 1：自 96 年 11 月 30 日起以每個月為一期，共分 60 期償還，每期償還 183 仟元，公司已提前償還借款。
- 註 2：自 88 年 10 月 15 日起以每三個月為一期，共分 60 期償還，每期償還 183 仟元，公司已提前償還借款。
- 註 3：自 91 年 7 月 15 日起以每三個月為一期，共分 52 期償還，第 1 至 51 期每期償還 125 仟元，第 52 期償還 25 仟元，公司已提前償還借款。
- 註 4：自第一次撥款日起滿二年之日起還第一期款，以後每三個月為一期，共分 13 期平均攤還本金，公司已提前償還借款。
- 註 5：自 95 年 10 月 15 日起，以每三個月為一期，共分 16 期償還，每期償還 313 仟元，公司已提前償還借款。
- 註 6：自 96 年 7 月 2 日起，以每個月為一期，共分 33 期，第 1 至 32 期每期償還 600 仟元，第 33 期償還 800 仟元，公司已提前償還借款。
- 註 7：自首次動用日起算三年(含寬限期 12 個月)，自寬限期滿之日起償還第一期，以後每三個月為一期，共分九期攤還本金，前八期依每期 10% 攤還，餘最後一次全數攤還。

慶騰精密科技股份有限公司及其子公司合併財務報表附註(續)  
(原名三林粉末冶金股份有限公司)  
(此合併財務報表未經會計師核閱)  
(金額除另予註明外，均以新台幣仟元為單位)

(2)本公司承諾債權人中國信託商業銀行，在授信期間應符合以下財務比率限制規定：

(I)流動比率(流動資產/流動負債)應維持 150%以上。

(II)負債比率(負債總額/有形淨值)應維持 80%以下。

(III)利息保障倍數(稅前淨利+利息+折舊+攤銷)/利息費用應維持 2 倍以上。

(IV)有形資產大於新台幣六億元。

上述各項財務比率限制，以經會計師查核(核閱)簽證之年度及半年度合併財務報表為核算基準。

(3)提供長期借款之擔保品，請參閱財務報表附註五。

## 12.股本

本公司民國九十八年一月一日額定及實收股本分別為 1,200,000 仟元及 1,005,187 仟元，分為 120,000,000 股及 100,518,744 股，每股面額 10 元。

本公司於民國九十八年六月二十二日經股東會決議辦理減資彌補虧損 366,556 仟元，銷除已發行股份 36,655,658 股(含私募 24,432,548 股)減資比例為 36.47%，並於民國九十八年八月十七日經董事會決議以同年八月二十七日為減資基準日，該項減資案業奉經濟部經授中字第○九八○一二三三一○號函核准在案。減資後額定股本為 1,200,000 仟元，業已發行股本為 638,631 仟元，每股面額 10 元，分為 63,863,086 股。

## 13.資本公積

(1)本公司民國九十九及九十八年三月三十一日資本公積明細如下：

	99.03.31	98.03.31
轉換公司債應付利息補償金	\$4	\$4

(2)依公司法規定，資本公積除用於彌補虧損或撥充資本外，不得使用。公司非於盈餘公積彌補資本虧損仍有不足時，不得以資本公積補充之。



慶騰精密科技股份有限公司及其子公司合併財務報表附註(續)

(原名三林粉末冶金股份有限公司)

(此合併財務報表未經會計師核閱)

(金額除另予註明外，均以新台幣仟元為單位)

- (3)以現金增資溢價發行之資本公積轉增資撥充者，每年以一次為限，且不得於現金增資年度即將該增資溢價發行資本公積提出撥充資本，而每次轉增資均需依規定限額辦理。

#### 14. 特別盈餘公積

本公司依證券交易法第四十一條第一項及財證部證券暨期貨管理委員會(89)台財證第100116號解釋函令第二項規定，就當年度發生之帳列股東權益減項(如金融商品未實現損失、累積換算調整數等)自當年度稅後盈餘與前期未分配盈餘提列相同數額之特別盈餘公積不得分派。嗣後股東權益減項數額有迴轉時，得就迴轉部分分派盈餘。

#### 15. 盈餘分配及股利政策

##### (1) 盈餘分配

依本公司章程規定，年度總決算如有盈餘，應先提繳稅款，彌補已往虧損，次提百分之十為法定盈餘公積並依證交法第四十一條規定提列特別盈餘公積後，次就其餘額加計以前年度未分配盈餘，除保留部分外，其餘分派如下：

- ①員工紅利不低於百分之五。
- ②董事監察人酬勞不低於百分之一。
- ③剩餘部分由董事會擬定盈餘分配案提請股東會決議分配之。

##### (2) 股利政策

當年度結算稅後盈餘，依公司章程規定提撥百分之十為法定盈餘公積、百分之一為董監事酬勞、百分之五為員工紅利，股東紅利則經衡量同業之發放情形、未來營運能力、景氣變動及均衡股利等因素，擬具方案，經董事會審核後，報請股東會通過後辦理。本公司正處於成長期，為因應公司未來發展及滿足股東對現金流入之需求，以現金股利方式發放比率不得低於當年度擬發放股東紅利總額之百分之二十。

- (3)本公司民國九十七年度產生虧損，民國九十八年度無盈餘分配計劃。本公司估列民國九十九年一月一日至三月三十一日止員工紅利及董監酬勞為 804 仟元及 161 仟元。

本公司董事會擬議盈餘分配案及股東會決議通過盈餘分配案之員工紅利及董監事酬勞等相關訊息，可至公開資訊觀測站中查詢。

慶騰精密科技股份有限公司及其子公司合併財務報表附註(續)  
 (原名三林粉末冶金股份有限公司)  
 (此合併財務報表未經會計師核閱)  
 (金額除另予註明外，均以新台幣仟元為單位)

16. 營業收入淨額

	99.01.01~99.03.31	98.01.01~98.03.31
商品銷售	\$156,132	\$44,922
其他營業收入	1,379	-
減：銷貨退回或折讓	(1,373)	(2,062)
營業收入淨額	<u>\$156,138</u>	<u>\$42,860</u>

17. 每股盈餘

本公司為簡單資本結構，茲揭露每股盈餘如下：

	九十九年第一季	九十八年第一季
期初流通在外股數(已扣除購回庫藏股)	63,863,086 股	100,518,744 股
98.08.27 減資 (100,518,744 股×36.47%)		(36,655,658)
本期流通在外加權平均股數	<u>63,863,086 股</u>	<u>63,863,086 股</u>

	99.01.01~99.03.31				
	金額 (分子)		股數 (分母)	每股盈餘 (元)	
	稅前	稅後		稅前	稅後
基本每股盈餘					
繼續營業單位淨利	<u>\$17,993</u>	<u>\$17,872</u>	63,863,086	<u>\$0.28</u>	<u>\$0.28</u>

	98.01.01~98.03.31				
	金額 (分子)		股數 (分母)	每股盈餘 (元)	
	稅前	稅後		稅前	稅後
基本每股盈餘					
繼續營業單位淨損	<u>\$(23,640)</u>	<u>\$(23,640)</u>	63,863,086	<u>\$(0.37)</u>	<u>\$(0.37)</u>

慶騰精密科技股份有限公司及其子公司合併財務報表附註(續)  
 (原名三林粉末冶金股份有限公司)  
 (此合併財務報表未經會計師核閱)  
 (金額除另予註明外，均以新台幣仟元為單位)

四、關係人交易

(一)關係人之名稱與關係：

關係人名稱	與本公司之關係
廣欣工業股份有限公司	為本公司採權益法評價之被投資公司
精成機械股份有限公司	本公司為該公司法人董事
中山耀威粉末元件有限公司	該公司董事長與本公司董事長為二親等以內之親屬，民國九十八年七月起為本公司之曾孫公司，並列入合併報表之從屬公司

(二)與關係人間之重大交易事項：

1.銷貨：

	九十八年度		九十七年度	
	金額	佔本公司銷貨淨額百分比	金額	佔本公司銷貨淨額百分比
廣欣工業股份有限公司	\$382	0.24%	不適用	不適用

慶騰精密科技股份有限公司銷售給廣欣工業股份有限公司之計價方式與一般客戶相當，而收款條件係採月結 120 天收款，一般客戶為月結 90-120 天收款。

2.本公司民國九十九及九十八年一月一日至三月三十一日委託精成機械股份有限公司加工生產而支付之加工費分別為 6,368 仟元及 2,241 仟元。

3.本公司與關係人之債權債務(均未計息)情形如下：

	99.03.31		98.03.31	
	金額	佔該科目百分比	金額	佔該科目百分比
<u>應收票據—關係人：</u>				
廣欣工業股份有限公司	\$363	2.23%	不適用	不適用

慶騰精密科技股份有限公司及其子公司合併財務報表附註(續)  
 (原名三林粉末冶金股份有限公司)  
 (此合併財務報表未經會計師核閱)  
 (金額除另予註明外，均以新台幣仟元為單位)

應收帳款—關係人：

廣欣工業股份有限公司	\$95	0.05%	不適用	不適用
------------	------	-------	-----	-----

其他應收款—關係人：

中山耀威粉末元件有限公司	不適用	不適用	\$247	81.52%
--------------	-----	-----	-------	--------

應付票據—關係人：

精成機械股份有限公司	\$2,524	19.26%	\$2,331	21.57%
------------	---------	--------	---------	--------

應付費用(加工費)：

精成機械股份有限公司	\$1,490	7.47%	\$897	7.98%
------------	---------	-------	-------	-------

五、質押之資產

本公司於民國九十九及九十八年三月三十一日之資產中，已提供作為借款擔保者如下：

擔保資產名稱	99.3.31	98.3.31	抵押機構	擔保內容
受限制銀行存款—流動	\$6,532	\$-	台灣中小企銀—竹南分行	短期借款
受限制銀行存款—非流動	-	2,000	高雄銀行—台中分行	長期借款
受限制銀行存款—非流動	-	2	台灣銀行—頭份分行	長期借款
土地	-	48,894	兆豐國際商業銀行—新竹分行	長、短期借款
土地	-	13,365	台灣銀行—頭份分行	長期借款
土地	-	11,750	台灣中小企銀—竹南分行	短期借款
土地	74,009	-	中國信託—新竹分行	長期借款
房屋及建築物	-	26,607	兆豐國際商業銀行—新竹分行	長期借款
房屋及建築物	122,344	-	中國信託—新竹分行	長期借款
機器設備	-	11,299	台灣中小企銀—竹南分行	長期借款
機器設備	-	8,500	慶豐商業銀行—新竹分行	長期借款
什項設備	-	2,097	慶豐商業銀行—新竹分行	長期借款
合 計	\$202,885	\$124,514		

慶騰精密科技股份有限公司及其子公司合併財務報表附註(續)  
 (原名三林粉末冶金股份有限公司)  
 (此合併財務報表未經會計師核閱)  
 (金額除另予註明外，均以新台幣仟元為單位)

六、重大或有負債及承諾事項

截至民國九十九年三月三十一日止，本公司已開立未使用之信用狀金額如下：

幣別	信用狀總額	已繳保證金
美金	314 仟元	\$-
日幣	9,310 仟元	\$-

七、重大之災害損失

無此事項。

八、重大之期後事項

無此事項。

九、其 他

1. 金融商品之公平價值：

金 融 商 品	99.03.31		98.03.31	
	帳面價值	公平價值	帳面價值	公平價值
<u>資產－非衍生性：</u>				
現金及約當現金	\$209,042	\$209,042	\$227,985	\$227,985
公平價值變動列入損益之金融資產－流動	-	-	819	819
應收票據淨額	15,887	15,887	3,668	3,668
應收票據－關係人	363	363	-	-
應收帳款淨額	174,568	174,568	56,092	56,092
應收帳款－關係人	95	95	-	-
其他應收款	3,686	3,686	56	56
其他應收款－關係人	-	-	247	247
受限制銀行存款(含流動及非流動)	6,532	6,532	2,002	2,002
採權益法之長期投資	9,809	9,809	-	-
以成本衡量之金融資產－非流動	1,540	1,540	1,540	1,540

慶騰精密科技股份有限公司及其子公司合併財務報表附註(續)

(原名三林粉末冶金股份有限公司)

(此合併財務報表未經會計師核閱)

(金額除另予註明外，均以新台幣仟元為單位)

存出保證金	512	512	584	584
<u>資產－衍生性</u>				
公平價值變動列入損益之金融資產				
外幣掛勾結構型存款	6,364	6,364	-	-
<u>負債－非衍生性</u>				
短期借款	57,702	57,702	62,635	62,635
應付票據	10,584	10,584	8,474	8,474
應付票據－關係人	2,524	2,524	2,331	2,331
應付帳款	55,105	55,105	2,408	2,408
應付費用	19,947	19,947	11,241	11,241
長期借款(含一年內到期)	191,690	191,690	51,892	51,892
<u>負債－衍生性</u>				
公平價值變動列入損益之金融負債	259	259	-	-
－外匯選擇權合約				

2.本公司估計金融商品公平價值所使用之方法及假設如下：

- (1)短期金融商品以其在資產負債表上之帳面價值估計其公平價值，因為此類商品到期日甚近，其帳面價值應屬估計公平價值之合理基礎。此方法應用於現金及約當現金、應收票據、應收帳款、其他應收款(含關係人款)、短期借款、應付票據(含關係人款)、應付帳款及應付費用等。
- (2)受限制銀行存款及存出保證金以帳面價值估計其公平價值，係因預計未來收取之金額與帳面價值相近。
- (3)公平價值變動列入損益之金融資產及採權益法之長期投資如有活絡市場公開報價時，則以此市場價格為公平價值。若無市場價格可供參考時，則依財務或其他資訊估計公平價值。
- (4)以成本衡量之金融資產係持有未於證券交易所上市或未於櫃買中心櫃檯買賣之股票(含興櫃股票)且未具重大影響力，或與該等股票連動且以該等股票交割之衍生性商品，依證券發行人財務報告編製準則之規定，應以成本衡量。
- (5)長期借款以其預期現金流量之折現價值估計公平價值，長期借款折現率則以本公司所能獲得類似條件(相近之到期日)之長期借款利率為準。

慶騰精密科技股份有限公司及其子公司合併財務報表附註(續)  
 (原名三林粉末冶金股份有限公司)  
 (此合併財務報表未經會計師核閱)  
 (金額除另予註明外，均以新台幣仟元為單位)

(6) 衍生性金融商品之公平價值，係假設本公司若依約定在報表日終止合約，預計所能取得或必須支付之金額。一般均包括當期末結清合約之未實現損益。

3. 本公司金融資產及金融負債之公平價值，以活絡市場之公開報價直接決定者，及以評價方法估計者分別列示如下：

	公開報價決定之金額		評價方法估計之金額	
	99.03.31	98.03.31	99.03.31	98.03.31
<u>資產－非衍生性</u>				
現金及約當現金	\$173,891	\$48,125	\$35,151	\$179,860
公平價值變動列入損益之金融資產				
－流動	-	-	-	819
應收票據淨額	-	-	15,887	3,668
應收票據－關係人	-	-	363	-
應收帳款淨額	-	-	174,568	56,092
應收帳款－關係人	-	-	95	-
其他應收款	-	-	3,686	56
其他應收款－關係人	-	-	-	247
受限制銀行存款(含流動及非流動)	-	2,002	6,532	-
存出保證金	-	-	512	584
<u>資產－衍生性</u>				
公平價值變動列入損益之金融資產				
外幣掛勾結構型存款	-	-	6,364	-
<u>負債－非衍生性</u>				
短期借款	57,702	58,000	-	4,635
應付票據	-	-	10,584	8,474
應付票據－關係人	-	-	2,524	2,331
應付帳款	-	-	55,105	2,408
應付費用	-	-	19,947	11,241
長期借款(含一年內到期)	191,690	51,892	-	-
<u>負債－衍生性</u>				
公平價值變動列入損益之金融負債				
－外匯選擇權合約	-	-	259	-

4. 本公司於民國九十九及九十八年第一季因評價方法估計之公平價值變動而認列為當期損益之金額分別為 560 仟元及 0 仟元。

慶騰精密科技股份有限公司及其子公司合併財務報表附註(續)

(原名三林粉末冶金股份有限公司)

(此合併財務報表未經會計師核閱)

(金額除另予註明外，均以新台幣仟元為單位)

5. 本公司民國九十九及九十八年三月三十一日具利率變動之公平價值風險之金融資產分別為 41,683 仟元及 180,385 仟元，金融負債為 0 仟元及 4,635 仟元；具利率變動之現金流量風險之金融資產分別為 173,891 仟元及 50,127 仟元，金融負債分別為 249,392 仟元及 109,892 仟元。
6. 本公司民國九十九及九十八年第一季非以公平價值衡量且公平價值變動認列損益之金融資產或金融負債，其利息收入總額分別為 26 仟元及 137 仟元，及利息費用總額分別為 1,306 仟元及 794 仟元。

7. 財務風險資訊

(1) 市場風險

本公司進銷貨均有以外幣計價之情形，故其對損益之影響尚能互相抵銷，本公司民國九十九年第一季兌換利益約佔本公司營收淨額比率為 0.52%，故新台幣對美元之匯率變動對本公司損益具有較小程度之影響。

(2) 信用風險

金融資產受到本公司之交易對方或他方未履合約之潛在影響，其影響包括本公司所從事金融商品之信用風險集中程度、組成要素、合約金額及其他應收款。本公司信用風險金額民國九十九年及九十八年三月三十一日分別約為 9,053 仟元及 7,703 仟元，係以資產負債表日公平價值為正數之合約為評估對象。

(3) 流動性風險

本公司之未來營運資金將足以支應，未有因無法籌措資金以履行合約義務之流動性風險。本公司投資之股票型基金具活絡市場，故預期可輕易在市場上以接近公平價值之價格迅速出售金融資產。

(4) 利率風險

本公司從事之銀行存款及存出保證金係屬固定利率之債權共計 41,683 仟元，屬浮動利率之債權共計 173,891 仟元，故市場利率變動將使存款之有效利率隨之變動，而使其未來現金流量產生波動，市場利率增加 1%，將增加本公司現金流入 1,739 仟元。

本公司從事之短期借款及長期借款屬浮動利率之債務共計 249,392 仟元，故市場利率變動將使借款之有效利率隨之變動，而使其未來現金流量產生波動，市場利率增加 1%，將增加本公司現金流出 2,494 仟元。



慶騰精密科技股份有限公司及其子公司合併財務報表附註(續)  
 (原名三林粉末冶金股份有限公司)  
 (此合併財務報表未經會計師核閱)  
 (金額除另予註明外，均以新台幣仟元為單位)

茲將本公司金融商品帳面價值所暴露的利率風險係依到期日遠近彙總如下：

民國九十九年三月三十一日

固定利率

	<u>1 年內</u>
現金及約當現金	\$35,151
受限制銀行存款	6,532

浮動利率

	<u>1 年內</u>	<u>1 至 2 年</u>	<u>2 至 3 年</u>	<u>總計</u>
現金及約當現金	\$173,891	\$-	\$-	\$173,891
短期借款	(57,702)	-	-	(57,702)
長期借款	(42,600)	(85,200)	(63,890)	(191,690)

歸類於浮動利率金融商品之利息於一年內重定價；固定利率金融商品之利率則固定直至到期日，其他未包含於上表之金融商品，係不含息之金融商品，因沒有利率風險，故未納入上表內。

9. 母公司與子公司及各子公司間之業務關係及重要交易往來情形及金額，請參閱附表一。

十、部門別財務資訊

依財務會計準則公報第二十三號「期中財務報表之表達與揭露」之規定，期中報表得不揭露部門別財務資訊。

慶騰精密科技股份有限公司及其子公司  
(原名三林粉末冶金股份有限公司及其子公司)  
(金額除另予註明外，均以新台幣仟元為單位)  
母子公司間業務關係及重要交易往來情形

附表一

編號 (註一)	交易人名稱	交易往來對象	與交易人之關係 (註二)	交易往來情形			
				科目	金額	交易條件	佔合併總營收總資產之比率(註三)
0	民國九十九年第一季 慶騰精密科技股份有限公司	TPM TECHNOLOGY (B.V.I.) CO., LTD.	1	進貨 應付帳款	\$28,842 \$97,484	債權債務互抵方式	18.47% 8.78%
0	慶騰精密科技股份有限公司	WORLD PRAISE INTERNATIONAL INC.	1	其他應收款	\$15,933	債權債務互抵方式	1.44%
0	慶騰精密科技股份有限公司	中山耀威粉末元件有限公司	1	銷貨收入	\$485	債權債務互抵方式	0.31%
1	TPM TECHNOLOGY (B.V.I.) CO., LTD.	三林機械(東莞)有限公司	3	進貨 其他應付款	RMB 4,628 RMB 13,324	債權債務互抵方式	13.87% 5.60%
2	三林機械(東莞)有限公司	中山耀威粉末元件有限公司	3	進貨	RMB 6	債權債務互抵方式	0.02%
3	WORLD PRAISE INTERNATIONAL INC.	中山耀威粉末元件有限公司	3	其他應付款	USD 567	債權債務互抵方式	1.63%
0	民國九十八年第一季 慶騰精密科技股份有限公司	TPM TECHNOLOGY (B.V.I.) CO., LTD.	1	應付帳款	\$81,382	債權債務互抵方式	9.79%
1	TPM TECHNOLOGY (B.V.I.) CO., LTD.	慶騰精密科技股份有限公司	2	銷貨收入	\$11,303	債權債務互抵方式	25.16%

註一：母公司及子公司相互間之業務往來資訊應分別於編號欄註明，編號之填寫方法如下：

1. 母公司填0。
2. 子公司依公司別由阿拉伯數字1開始依序編號。

註二：與交易人之關係有以下三種，標示種類即可：

1. 母公司對子公司。
2. 子公司對母公司。

註三：交易往來金額佔合併總營收或總資產比率之計算，若屬資產負債科目者，以期末餘額佔合併總資產之方式計算；若屬損益科目者，以期末累積金額佔合併總營收之方式計算。